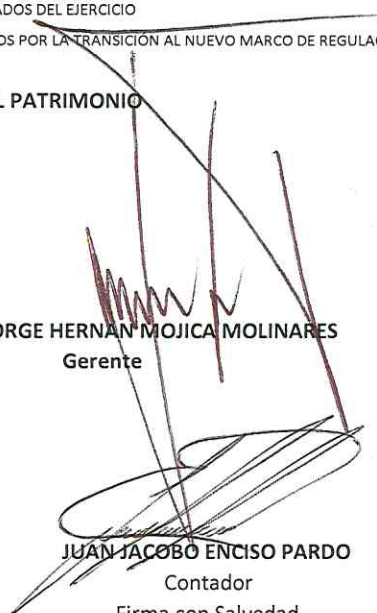



**EMPRESA SOCIAL DEL ESTADO DEL DEPARTAMENTO DEL META ESE SOLUCION SALUD**  
**Nit 822006595-1**


**ESTADO DE CAMBIOS EN EL PATRIMONIO 2023-2022**

<b>PATRIMONIO INSTITUCIONAL</b>	<b>SALDO FEBRERO 2023</b>	<b>INCREMENTO</b>	<b>DISMINUCION</b>	<b>SALDO FEBRERO 2022</b>
CAPITAL SOCIAL (SUSCRITO Y PAGADO)	117,437,062,266	-	(1,509,399,212)	118,946,461,478
PERDIDAS DE EJERCICIOS ANTERIORES	-	-	-	-
RESULTADOS DEL EJERCICIO	1,508,454,927	1,436,492,098	-	71,962,829
IMPACTOS POR LA TRANSICIÓN AL NUEVO MARCO DE REGULACIÓN	-	-	-	-
<b>TOTAL PATRIMONIO</b>	<b>118,945,517,193</b>	<b>1,436,492,098</b>	<b>(1,509,399,212)</b>	<b>119,018,424,307</b>

  
**JORGE HERNÁN MOJICA MOLINARES**  
 Gerente

  
**JUAN JACOBO ENCISO PARDO**  
 Contador  
 Firma con Salvedad  
 TP 231944-T

  
**CAROLINA MUÑOZ OCAMPO**  
 Subgerente Administrativa y Logística

  
**ELIZABETH BENAVIDES FARFAN**  
 Revisora Fiscal  
 TP 115126-T  
 Firma con Salvedad

**EMPRESA SOCIAL DEL ESTADO DEL DEPARTAMENTO DEL META ESE SOLUCION SALUD**  
**Nit 822006595-1**  
**FLUJO DE EFECTIVO FEBRERO 2023-2022**

**ACTIVIDADES DE OPERACIÓN**


	<b>FEBRERO 2023</b>		<b>FEBRERO 2022</b>	
Cobro a Clientes	\$	5,440,818,349	\$	2,944,948,544
Pago a Proveedores	\$	2,939,624,797	\$	870,586,152
Cobros para terceros	\$	28,408,000	\$	179,027,048
Pagos - beneficios a empleados	\$	962,090,922	\$	2,232,082,961
Pagos- litigios demandas	\$	-	\$	-
<b>flujos de efectivo provenientes actividades de operación</b>	\$	<b>1,510,694,630</b>	-\$	<b>336,747,617</b>

**ACTIVIDADES DE INVERSION**


Pago por Compra de propiedad, planta y equipo	\$	-	\$	-
pago por compra de intangibles	\$	233,000,000	\$	536,172
<b>TOTAL ACTIVIDAD INVERSION</b>	\$	<b>233,000,000</b>	\$	<b>536,172</b>

<b>TOTAL ACTIVIDAD FINANCIACION</b>	\$	-	\$	-
flujo neto de efectivo del periodo	\$	<b>1,277,694,630</b>	-\$	<b>337,283,789</b>
Saldo inicial de efectivo	\$	4,702,823,245	\$	3,177,585,614
Saldo final de efectivo	\$	<b>5,980,517,875</b>	\$	<b>2,840,301,825</b>

  
**JORGE HERNAN MOJICA MOLINARES**  
 Gerente

  
**JUAN JACOBO ENCISO PARDO**  
 Contador  
 Firma con Salvedad  
 TP 231944-T

  
**CAROLINA MUÑOZ OCAMPO**  
 Subgerente Administrativa y Logística

  
**ELIZABETH BENAVIDES FARFAN**  
 Revisora Fiscal  
 TP 115126-T  
 Firma con Salvedad

EMPRESA SOCIAL DEL ESTADO DEL DEPARTAMENTO DEL META ESE SOLUCION SALUD  
Nit 822006595-1

ESTADO DE RESULTADO INTEGRAL

	FEBRERO 2023	FEBRERO 2022	VARIACION	%
<b>INGRESOS</b>				
<b>INGRESOS POR VENTA DE SERVICIOS</b>	<b>8,930,262,107</b>	<b>7,573,124,709</b>	<b>1,357,137,398</b>	<b>18%</b>
Servicios de Salud sin mecanismo de pago Capitacion	8,048,725,749	6,738,452,591	1,310,273,158	19%
Servicios salud prestados mecanismo pago capitacion	902,858,204	834,672,118	68,186,086	8%
DEVOLUCIONES, REBAJAS Y DESCOTOS EN VENTA DE SERV Ingresos Diversos(Margen Contratacion de Servicios de Salud)	(21,321,846)	-	(21,321,846)	0%
	-	-	-	0%
<b>OTROS INGRESOS</b>	<b>491,868,355</b>	<b>21,399,887</b>	<b>470,468,468</b>	<b>2198%</b>
Subvenciones	473,221,250	-	473,221,250	0%
FINANCIEROS	14,043,097	408,552	13,634,545	3337%
Ingresos Diversos	4,604,008	20,991,335	(16,387,327)	-78%
<b>TOTAL INGRESOS</b>	<b>9,422,130,462</b>	<b>7,594,524,596</b>	<b>1,827,605,866</b>	<b>24%</b>
<b>GASTOS</b>				
<b>DE ADMINISTRACION Y OPERACIÓN</b>	<b>1,768,274,985</b>	<b>1,129,351,300</b>	<b>638,923,685</b>	<b>57%</b>
Sueldos y Salarios	352,669,343	324,971,770	27,697,573	9%
Contribuciones Efectivas	167,092,900	87,533,600	79,559,300	91%
Aportes sobre la nomina	110,381,000	107,776,900	2,604,100	2%
Prestaciones Sociales	163,039,682	135,267,258	27,772,424	21%
Gastos de Personal Diversos	-	-	-	0%
Generales	971,702,060	466,942,907	504,759,153	108%
Impuestos, Contribuciones y Tasas	3,390,000	6,858,865	(3,468,865)	-51%
<b>PROVISIONES, DEPRECIACIONES Y AMORTIZACIONES</b>	<b>925,824,549</b>	<b>7,680,087</b>	<b>918,144,462</b>	<b>11955%</b>
DETERIORO DE CUENTAS POR COBRAR	-	-	-	# DIV/0
Depreciación de Propiedad, Planta y Equipo	912,373,160	7,680,087	904,693,073	11780%
AMORTIZACIÓN DE ACTIVOS INTANGIBLES	13,451,389	-	13,451,389	# DIV/0
Provisión Litigios y Demandas	-	-	-	0
<b>OTROS GASTOS</b>	<b>126,907,314</b>	<b>2,269,294</b>	<b>124,638,020</b>	<b>5492%</b>
Financieros	-	28,370	(28,370)	-100%
Gastos Diversos (Margen Contratacion de Serv de Salud)	-	-	-	0%
Gastos Diversos	27,238,461	2,206,016	25,032,445	1135%
DEVOLUCIONES, REBAJAS Y DESCUENTOS EN VENTA DE SERVICIOS	99,668,853	34,908	99,633,945	0%
<b>TOTAL GASTOS</b>	<b>2,821,006,848</b>	<b>1,139,300,681</b>	<b>1,681,706,167</b>	<b>148%</b>

EMPRESA SOCIAL DEL ESTADO DEL DEPARTAMENTO DEL META ESE SOLUCION SALUD

Nit 822006595-1

ESTADO DE RESULTADO INTEGRAL

	FEBRERO 2023	FEBRERO 2022	VARIACION	%
<b>COSTOS DE VENTA</b>				
<b>COSTOS DE VENTAS</b>	<b>5,092,668,687</b>	<b>6,383,261,086</b>	<b>(1,290,592,399)</b>	<b>-20%</b>
Servicios de Salud	5,092,668,687	6,383,261,086	(1,290,592,399)	-20%
<b>TOTAL COSTOS DE VENTA</b>	<b>5,092,668,687</b>	<b>6,383,261,086</b>	<b>(1,290,592,399)</b>	<b>-20%</b>
<b>RESULTADO DEL EJERCICIO</b>	<b>1,508,454,927</b>	<b>71,962,829</b>	<b>1,436,492,098</b>	<b>1996%</b>

JORGE HERNAN MOJICA MOLINARES  
 Gerente

JUAN JACOBO ENCISO PARDO  
 Contador  
 TP 231944-T  
 Firma con Salvedad

CAROLINA MUÑOZ OCAMPO  
 Subgerente Administrativa y Logística

ELIZABETH BENAVIDES FARFAN  
 Revisora Fiscal  
 TP 115126-T  
 Firma con Salvedad

**EMPRESA SOCIAL DEL ESTADO DEL DEPARTAMENTO DEL META ESE SOLUCION SALUD**  
**Nit 822006595-1**  
**ESTADO DE LA SITUACION FINANCIERA DETALLADA COMPARATIVO**

	FEBRERO 2023	FEBRERO 2022	VARIACION	%
<b>ACTIVO</b>				
<b>Efectivo y Equivalentes al Efectivo</b>	<b>5,980,517,875</b>	<b>2,840,301,825</b>	<b>3,140,216,050</b>	<b>111%</b>
Caja	3,692,749	59,017,200	(55,324,451)	-94%
Deposito en Instituciones Financieras	5,317,537,946	1,081,577,138	4,235,960,808	392%
Efectivo de Uso Restringido	659,287,180	1,699,707,487	(1,040,420,307)	-61%
<b>Inversiones e Instrumentos Derivados</b>	<b>-</b>	<b>-</b>	<b>-</b>	<b>0%</b>
InversAdmonde liquidez al Costo	-	-	-	0%
<b>CUENTAS POR COBRAR</b>	<b>10,232,621,534</b>	<b>11,115,180,014</b>	<b>(882,558,480)</b>	<b>-8%</b>
Prestación de Servicios de Salud	10,190,518,986	11,046,414,393	(855,895,407)	-8%
Avances y anticipos entregados	-	-	-	-
Otras Cuentas por Cobrar	42,102,548	68,765,621	(26,663,073)	-39%
DETERIORO ACUMULADO DE CUENTAS POR COBRAR (CR)	-	-	-	-
<b>INVENTARIO</b>	<b>968,503,868</b>	<b>1,160,184,197</b>	<b>(191,680,329)</b>	<b>-17%</b>
Mercancías en existencia	-	-	-	0%
Materiales para prestación de servicios	968,503,868	1,160,184,197	(191,680,329)	-17%
Deterioro Acumulado de inventarios (Cr)	-	-	-	0%
<b>OTROS ACTIVOS</b>	<b>1,366,011,914</b>	<b>1,148,878,299</b>	<b>217,133,615</b>	<b>19%</b>
Bienes y Servicios pagados por anticipado	1,295,003,020	1,121,955,630	173,047,390	15%
Avances y anticipos entregados	71,008,894	26,922,669	44,086,225	164%
Depósitos Entregados en Garantía	-	-	-	0%
Provisión para responsabilidades	-	-	-	0%
Intangibles	-	-	-	0%
Amortización acumulada de intangibles	-	-	-	0%
Provision para Bienes y Derechos en I	-	-	-	0%
Valorizaciones	-	-	-	0%
<b>TOTAL ACTIVO CORRIENTE</b>	<b>18,547,655,191</b>	<b>16,264,544,335</b>	<b>2,283,110,856</b>	<b>14%</b>
<b>Inversiones e Instrumentos Derivados</b>	<b>-</b>	<b>-</b>	<b>-</b>	<b>0%</b>
InversAdmonde liquidez al Costo	-	-	-	0%
<b>CUENTAS POR COBRAR</b>	<b>6,981,285,244</b>	<b>4,291,573,383</b>	<b>2,689,711,861</b>	<b>63%</b>
Prestación de Servicios de Salud	-	-	-	0%
Avances y anticipos entregados	-	-	-	0%
Otras Cuentas por Cobrar	1,427,918,772	-	1,427,918,772	0%
CUENTAS POR COBRAR DE DIFÍCIL RECAUDO	25,086,964,021	21,172,937,941	3,914,026,080	18%
DETERIORO ACUMULADO DE CUENTAS POR COBRAR (CR)	(19,533,597,549)	(16,881,364,558)	(2,652,232,991)	16%
<b>PROPIEDADES, PLANTA Y EQUIPO</b>	<b>112,994,976,298</b>	<b>115,484,689,237</b>	<b>(2,489,712,939)</b>	<b>-2%</b>
Terrenos	1,297,775,963	1,297,775,963	-	0%
Construcciones en curso	-	-	-	0%
Equipos y materiales en depósito	-	-	-	0%
Bienes muebles en bodega	72,397,616	494,962,016	(422,564,400)	-85%
Propiedades, planta y equipo en manten	-	-	-	-
Propiedad Planta Y Equipo No Explotados	-	-	-	0%
Edificaciones	100,583,190,128	100,583,190,127	1	0%
Vías de comunicación y acceso	-	-	-	0%
Plantas y ductos	42,712,001	21,530,001	21,182,000	98%
Redes, líneas y cables	1,153,161,227	1,153,161,227	-	0%
Maquinaria y equipo	1,712,831,413	1,525,336,013	187,495,400	12%
Equipo médico y científico	46,839,396,811	45,111,508,263	1,727,888,548	4%



EMPRESA SOCIAL DEL ESTADO DEL DEPARTAMENTO DEL META ESE SOLUCION SALUD  
Nit 822006595-1

ESTADO DE LA SITUACION FINANCIERA DETALLADA COMPARATIVO

	FEBRERO 2023	FEBRERO 2022	VARIACION	%
Muebles, enseres y equipos de oficina	10,723,836,457	10,480,124,404	243,712,053	2%
Equipos de comunicación y computación	5,276,257,268	4,473,097,589	803,159,679	18%
Equipo de transporte, tracción y elevac	8,739,845,493	8,739,845,493	-	0%
Equipo de comedor, cocina, desp y hotele	266,379,139	197,679,139	68,700,000	35%
Depreciación acumulada	(63,712,807,218)	(58,593,520,998)	(5,119,286,220)	9%
<b>OTROS ACTIVOS</b>	<b>1,020,442,183</b>	<b>2,471,446,155</b>	<b>(1,451,003,972)</b>	<b>-59%</b>
Bienes y Servicios pagados por anticipado	-	-	-	0%
Avances y anticipos entregados	-	1,403,571,572	(1,403,571,572)	-100%
Depósitos Entregados en Garantía	-	-	-	0%
Provisión para responsabilidades	-	-	-	0%
Intangibles	2,632,664,183	2,527,664,183	105,000,000	4%
Amortización acumulada de intangibles	(1,612,222,000)	(1,459,789,600)	(152,432,400)	10%
Provision para Bienes y Derechos en I	-	-	-	0%
Valorizaciones	-	-	-	0%
<b>TOTAL ACTIVO NO CORRIENTE</b>	<b>120,996,703,725</b>	<b>122,247,708,775</b>	<b>(1,251,005,050)</b>	<b>-1%</b>
<b>TOTAL ACTIVO</b>	<b>139,544,358,916</b>	<b>138,512,253,110</b>	<b>1,032,105,806</b>	<b>1%</b>
	<b>PASIVO</b>			
<b>PASIVO CORRIENTE</b>	<b>FEBRERO 2023</b>	<b>FEBRERO 2022</b>	<b>VARIACION</b>	<b>%</b>
<b>CUENTAS POR PAGAR</b>	<b>2,498,394,807</b>	<b>4,501,996,732</b>	<b>(2,003,601,925.00)</b>	<b>-45%</b>
Adquisición de Bienes y Servicios Nales	1,232,430,487	3,131,857,166	(1,899,426,679.00)	-61%
Subvenciones por Pagar	-	-	-	0%
Adquisición de Bienes y Servdel Exterior	-	-	-	0%
Recursos a Favor de Terceros	34,543,902	42,683,342	(8,139,440.00)	-19%
Operaciones de seguros y reaseguros	-	-	-	0%
Aportes por pagar a afiliados	-	-	-	0%
Descuentos de Nómina	236,261,694	225,064,259	11,197,435.00	5%
Acreedores	-	-	-	0%
Gastos Financieros por Pagar	-	-	-	0%
Subsidios asignados	-	-	-	0%
Retención en la fuente e impuesto de timbre	61,232,454	78,862,708	(17,630,254.00)	-22%
TASAS	15,806,740	26,771,000	(10,964,260.00)	0%
Otras cuentas por pagar	918,119,530	996,758,257	(78,638,727.00)	-8%
<b>OBLIGACIONES LABORALES Y DE SEGURIDAD SOCIAL</b>	<b>3,768,960,173</b>	<b>3,015,028,155</b>	<b>753,932,018</b>	<b>25%</b>
BENEFICIOS A LOS EMPLEADOS A CORTO PLAZO	3,768,960,173	3,015,028,155	753,932,018.00	25%
OTROS BENEFICIOS POSEMPLEO	-	-	-	#!DIV/0!
<b>Provisiones</b>	<b>1,119,471,647</b>	<b>2,069,789,945</b>	<b>(950,318,298.00)</b>	<b>-46%</b>
Litigios y Demandas	373,754,543	1,374,812,370	(1,001,057,827.00)	-73%
Provisiones Diversas	745,717,104	694,977,575	50,739,529.00	0%
<b>OTROS PASIVOS</b>	<b>2,607,886,832</b>	<b>503,091,030</b>	<b>2,104,795,802</b>	<b>418%</b>
AVANCES Y ANTICIPOS RECIBIDOS	-	-	-	0%
RECURSOS RECIBIDOS EN ADMINISTRACIÓN	-	-	-	0%
INGRESOS RECIBIDOS POR ANTICIPADO	2,607,886,832	503,091,030	2,104,795,802.00	418%
OTROS PASIVOS DIFERIDOS	-	-	-	#!DIV/0!
<b>TOTAL PASIVO CORRIENTE</b>	<b>9,994,713,459</b>	<b>10,089,905,862</b>	<b>(95,192,403.00)</b>	<b>-1%</b>
<b>CUENTAS POR PAGAR</b>	<b>793</b>	<b>240,262</b>	<b>(239,469.00)</b>	<b>0%</b>
Adquisición de Bienes y Servicios Nales	-	-	-	0%

EMPRESA SOCIAL DEL ESTADO DEL DEPARTAMENTO DEL META ESE SOLUCION SALUD  
 Nit 822006595-1  
 ESTADO DE LA SITUACION FINANCIERA DETALLADA COMPARATIVO

	FEBRERO 2023	FEBRERO 2022	VARIACION	%
Recursos a Favor de Terceros	793	-	793.00	0%
Descuentos de Nómina	-	-	-	0%
Otras cuentas por pagar	-	240,262	(240,262.00)	0%
<b>OBLIGACIONES LABORALES Y DE SEGURIDAD SOCIAL</b>	-	-	-	<b>0%</b>
BENEFICIOS A LOS EMPLEADOS A CORTO PLAZO	-	-	-	0%
<b>Provisiones</b>	<b>6,862,536,319</b>	<b>6,387,493,949</b>	<b>475,042,370.00</b>	<b>7%</b>
Litigios y Demandas	6,741,914,617	6,266,872,247	475,042,370.00	8%
Provisiones Diversas	120,621,702	120,621,702	-	0%
<b>OTROS PASIVOS</b>	<b>3,741,591,153</b>	<b>3,016,188,730</b>	<b>725,402,423</b>	<b>24%</b>
RECURSOS RECIBIDOS EN ADMINISTRACIÓN	3,013,188,730	3,013,188,730	-	0%
INGRESOS RECIBIDOS POR ANTICIPADO	725,402,423	-	725,402,423.00	0%
OTROS PASIVOS DIFERIDOS	3,000,000	3,000,000	-	0%
<b>TOTAL PASIVO NO CORRIENTE</b>	<b>10,604,128,265</b>	<b>9,403,922,941</b>	<b>1,200,205,324.00</b>	<b>13%</b>
<b>TOTAL PASIVO</b>	<b>20,598,841,724</b>	<b>19,493,828,803</b>	<b>1,105,012,921.00</b>	<b>6%</b>
<b>PATRIMONIO</b>				
<b>PATRIMONIO INSTITUCIONAL</b>	<b>118,945,517,193</b>	<b>119,018,424,307</b>	<b>(72,907,114)</b>	<b>0%</b>
CAPITAL FISCAL	117,437,062,266	118,946,461,478	(1,509,399,212.00)	-1%
RESERVAS	-	-	-	0%
RESULTADOS DE EJERCICIOS ANTERIORES	-	-	-	0%
RESULTADOS DEL EJERCICIO PERDIDA	1,508,454,927	71,962,829	1,436,492,098.00	1996%
<b>TOTAL PATRIMONIO</b>	<b>118,945,517,193</b>	<b>119,018,424,307</b>	<b>(72,907,114)</b>	<b>0%</b>
<b>TOTAL PASIVO MAS PATRIMONIO</b>	<b>139,544,358,917</b>	<b>138,512,253,110</b>	<b>1,032,105,807</b>	<b>1%</b>

JORGE HERNAN MOJICA MOLINARES  
 Gerente

JUAN JACOBO ENCISO PARDO  
 Contador  
 TP 231944-T  
 Firma con Salvedad

CAROLINA MUÑOZ DCAMPO  
 Subgerente Administrativa y Logística

ELIZABETH BENAVIDES FARFAN  
 Revisora Fiscal  
 TP 115126-T  
 Firma con Salvedad